

FLOW



FLOW

design by Jun Yasumoto

PT - Uma linha de cadeiras, leve e versátil, projetada como sendo a solução perfeita para uma ampla variedade de contextos.

EN - A light and versatile range of chairs, designed to be the perfect solution for a wide variety of contexts.





**100%
recycled
plastic**



PT - A coleção FLOW é fabricada com matérias-primas de alta qualidade, recicláveis e amigas do ambiente. A cor “Grigio Caldo ECO” é feita de polipropileno reciclado 50% a partir de resíduos plásticos pós-consumo e 50% a partir de resíduos plásticos pós-industriais. Os resíduos plásticos pós-consumo provêm de produtos anteriormente utilizados pelos consumidores, como garrafas de plástico ou embalagens de alimentos. A componente industrial provém de resíduos de plásticos, contentores e películas de plástico.

EN - The FLOW collection is made from high quality, recyclable and environmentally friendly raw materials. The colour ‘Grigio Caldo ECO’ is made of polypropylene recycled 50% from post consumer plastic waste and 50% from post industrial plastic waste. The post consumer plastic waste comes from products previously used by consumers, such as plastic bottles or food packaging. The industrial component comes from waste plastics, containers and plastic films.

Available
polypropylene
colors











ELEGANCE




PRODUCT OVERVIEW

ALL VERSIONS



PT - Base 4 pés em polipropileno.
EN - 4-leg polypropylene.
ES - Base de 4 patas de polipropileno.
FR - Base en polypropylène à 4 pieds.

FLOW-1



PT - Estrutura metálica 4 pés.
EN - 4-leg metal frame.
ES - Estructura metálica 4 patas.
FR - Piètement métallique. 4.pieds.

FLOW-2



PT - Estrutura trenó.
EN - Sled frame.
ES - Estructura trineo.
FR - Structure traineau.

FLOW-3



PT - Estrutura 4 pés em madeira de faia.
EN - 4 beech wood leg frame.
ES - Estructura 4 patas de madera de haya.
FR - Structure 4 pieds en bois de hêtre.

FLOW-4



PT - Base piramidal de madeira de faia.
EN - Beech wood pyramidal base.
ES - Base piramidal en madera de haya.
FR - Piètement pyramidal en bois de hêtre.

FLOW-5



PT - Base piramidal em poliamida.
EN - Polyamide pyramidal base.
ES - Base piramidal en poliamida.
FR - Piètement pyramidal en polyamide.

FLOW-6



FLOW-7

PT - Base piramidal em poliamida com rodízios de Ø50 mm.
EN - Polyamide pyramidal base version, with Ø50 mm casters.
ES - Base piramidal en poliamida con ruedas de Ø50 mm.
FR - Piètement pyramidal en polyamide avec roulettes de Ø50 mm.



FLOW-8

PT - Base piramidal em poliamida com elevação a gás.
EN - Height adjustable polyamide pyramidal base.
ES - Base piramidal en poliamida con elevacion a gas.
FR - Piètement pyramidal en polyamide avec élévation.



FLOW-9

PT - Base piramidal em poliamida com elevação a gás e rodízios de Ø50 mm.
EN - Height adjustable polyamide pyramidal base with Ø50 mm casters.
ES - Base piramidal de poliamida con elevador de gas y ruedas Ruedas Ø50 mm.
FR - Piètement pyramidal en polyamide avec réglable en hauteur avec roulettes de Ø50 mm.



FLOW-10

PT - Base piramidal em alumínio.
EN - Aluminium pyramidal base.
ES - Base piramidal en aluminio.
FR - Piètement pyramidal en aluminium.



FLOW-11

PT - Base piramidal em alumínio com rodízios de Ø50 mm.
EN - Aluminium pyramidal base version with Ø50 mm casters.
ES - Base piramidal en aluminio con ruedas de Ø50 mm.
FR - Piètement pyramidal en aluminium avec roulettes de Ø50 mm.



FLOW-12

PT - Base 4 pés em polipropileno.
EN - 4-leg polypropylene base.
ES - Base de 4 patas de polipropileno.
FR - Base en polypropylène à 4 pieds.





PT - Estrutura metálica 4 pés.
EN - 4-leg metal frame version.
ES - Estructura metálica 4 patas.
FR - Piètement métallique 4 pieds.



FLOW-13



PT - Estrutura trenó.
EN - Sled frame.
ES - Con estructura trineo.
FR - Structure traineau.



FLOW-14



PT - Estrutura 4 pés em madeira de faia.
EN - 4 beech wood leg frame.
ES - Estructura 4 patas de madera de haya.
FR - Structure 4 pieds en bois de hêtre.



FLOW-15



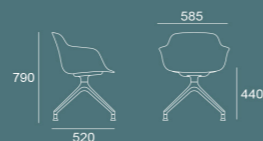
PT - Base piramidal de madeira de faia.
EN - Beech wood pyramidal base.
ES - Base piramidal en madera de haya.
FR - Piètement pyramidal en bois de hêtre.



FLOW-16



PT - Base piramidal em poliamida.
EN - Polyamide pyramidal base.
ES - Base piramidal en poliamida.
FR - Piètement pyramidal en polyamide.



FLOW-17



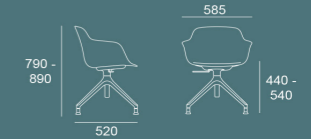
PT - Base piramidal em poliamida com rodízios de Ø50 mm.
EN - Polyamide pyramidal base with Ø50 mm casters.
ES - Base piramidal en poliamida con ruedas de Ø50 mm.
FR - Piètement pyramidal en polyamide avec roulettes de Ø50 mm.



FLOW-18



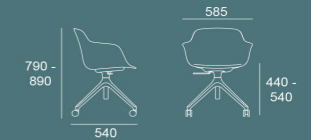
PT - Base piramidal em poliamida com elevação a gás.
EN - Height adjustable polyamide pyramidal base.
ES - Base piramidal en poliamida con elevación a gas.
FR - Piètement pyramidal en polyamide avec élévation.



FLOW-19



PT - Base piramidal em poliamida com elevação a gás e rodízios de Ø50 mm.
EN - Height adjustable polyamide pyramidal base with Ø50 mm casters.
ES - Base piramidal de poliamida con elevación a gas y ruedas de Ø50 mm.
FR - Piètement pyramidal en polyamide avec réglable en hauteur avec roulettes de Ø50 mm.



FLOW-20



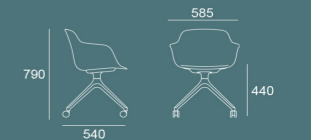
PT - Base piramidal em alumínio.
EN - Aluminium pyramidal base.
ES - Base piramidal en aluminio.
FR - Piètement pyramidal en aluminium.



FLOW-21



PT - Base piramidal em alumínio com rodízios de Ø50 mm.
EN - Aluminium pyramidal base with Ø50 mm casters.
ES - Base piramidal en aluminio con ruedas de Ø50 mm.
FR - Piètement pyramidal en aluminium avec roulettes de Ø50 mm.



FLOW-22



PT - Banco alto com estrutura trenó em varão de aço de Ø11 mm.
EN - Ø11 mm steel rod sled frame high.
ES - Banco alto con estructura trineo en varilla de acero de Ø11 mm.
FR - Banc haut avec structure traineau en tige d'acier de Ø11 mm.



FLOW-23



PT - Banco alto com estrutura 4 pés em madeira de faia, com pousa-pés em tubo metálico de Ø14 mm.
EN - 4 leg beech wood structure high stool with Ø14 mm metal tube footrest.
ES - Banco alto con estructura de 4 patas de madera de haya, con reposapiés de tubo metálico de Ø14 mm.
FR - Banc haut avec piètement 4 pieds en bois de hêtre, avec repose-pieds en tube métallique Ø14 mm.



FLOW-24

FINISHINGS

Polypropylene shell colors



POB PON POV



POI POR POA



PON

EN - Available Polypropylene shell colors:
 - White Grey(POB) NCS S 1000-N
 - Blush(PON) NCS S 6005-Y20R
 - Taupe(POI) NCS S 6005-Y20R
 - Wine(POR) NCS S 6030-Y90R
 - Deep Blue(POA) NCS S 8005-R50B
 - Carbon(PON) NCS S 9000-N

4-Leg polypropylene base



EG EV ER



EI EN

EN - Available polypropylene bases:
 - Grey(EG) NCS S 2000-N
 - Dark torrent(EV) NCS S 6010-G10Y
 - Dark wine(ER) NCS S 7020-Y90R
 - Taupe(EI) NCS S 6005-Y20R
 - Graphite(EN) NCS S 8500-N

Metal frame colors



White Black

EN - Frame colors:
 - White NCS S 0500-N
 - Black NCS S 9000-N

Polyamide pyramidal base colors



White Grey Black

EN - Frame colors:
 - White grey NCS S 1000-N
 - Black NCS S 9000-N

Beech Wood



Natural beech Walnut satin Aged walnut satin



Black satin

PT - Acabamentos para estruturas de madeira:
 - Faia natural
 - Velatura de nogueira
 - Velatura de nogueira velha
 - Velatura preta

EN - Finishes for wooden structures:
 - Natural beech
 - Walnut satin
 - Aged walnut satin
 - Black satin

ES - Acabados para estructuras de madera:
 - Haya natural
 - Nogal satinado
 - Nogal envejecido satinado
 - Negro satinado

FR - Finitions pour les plateaux en contreplaqué de hêtre :
 - Hêtre naturel
 - Noyer satiné
 - Noyer vieilli satiné
 - Noir satiné



Officedeco
 Diseño integral para Oficinas